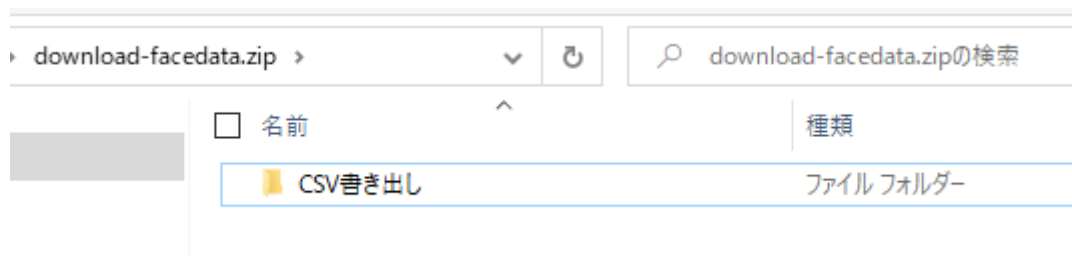
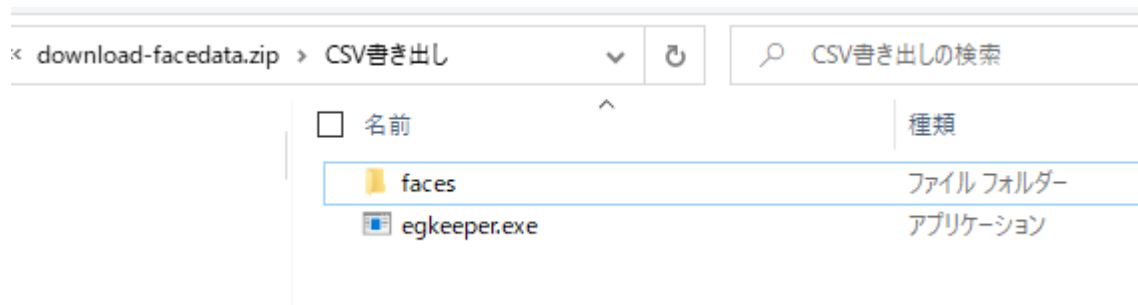


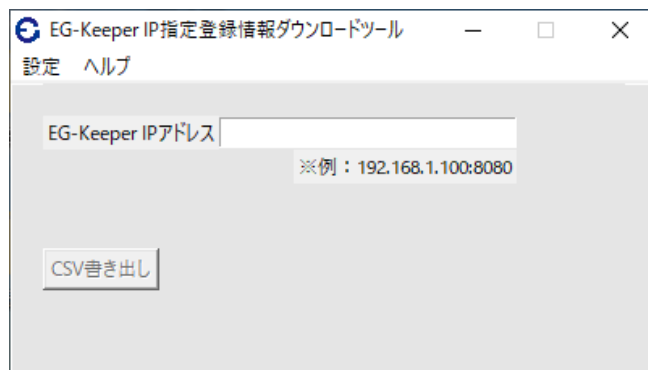
1. EG-Keeperユーザーページより、『download-facedata.zip』をダウンロードしていただきましたら、Zipファイルを開いてください。『CSV書き出し』というフォルダーがありますので、このフォルダーを、パソコンのデスクトップなどに、ドラッグしてコピーしてください。



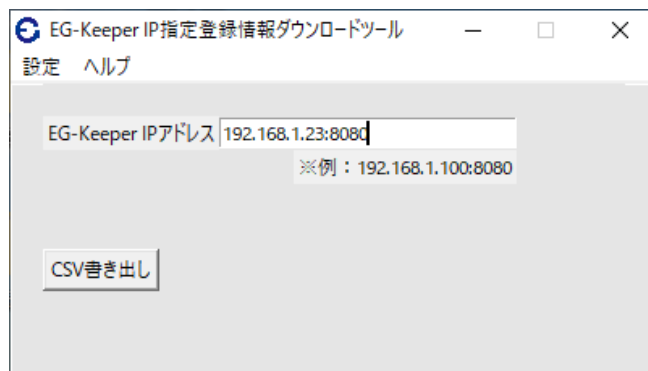
2. 『CSV書き出し』というフォルダーを開くと『egkeeper.exe』と『faces』というフォルダーが表示されます。『egkeeper.exe』は、ダウンロードを開始するアプリ。『faces』には写真が保存されます



3. 『egkeeper.exe』を実行すると下記の画面が表示されます。



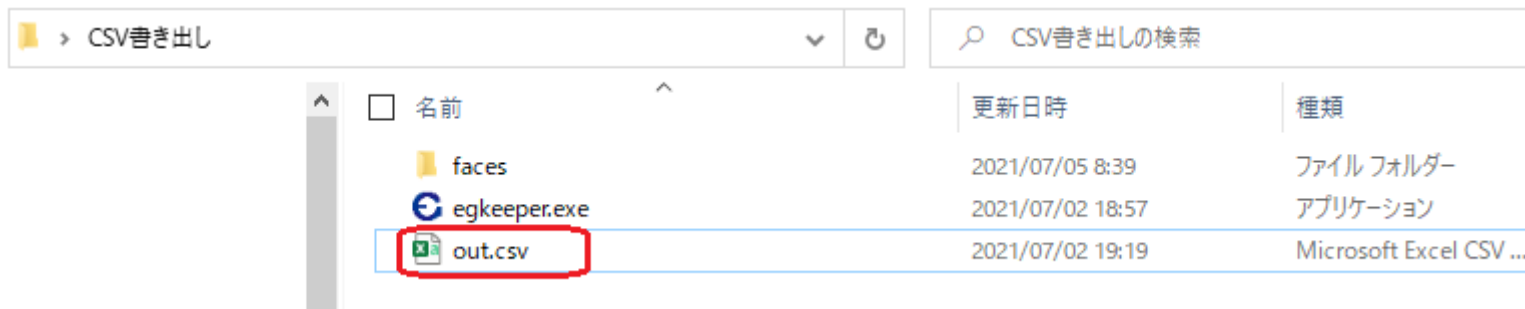
4. 下記のように、該当するEG-KeeperのIPアドレスを入力して、更に『:8080』を追加入力してCSV書き出しボタンをクリックしてください



5. 処理が完了すると下記のメッセージが表示されます。

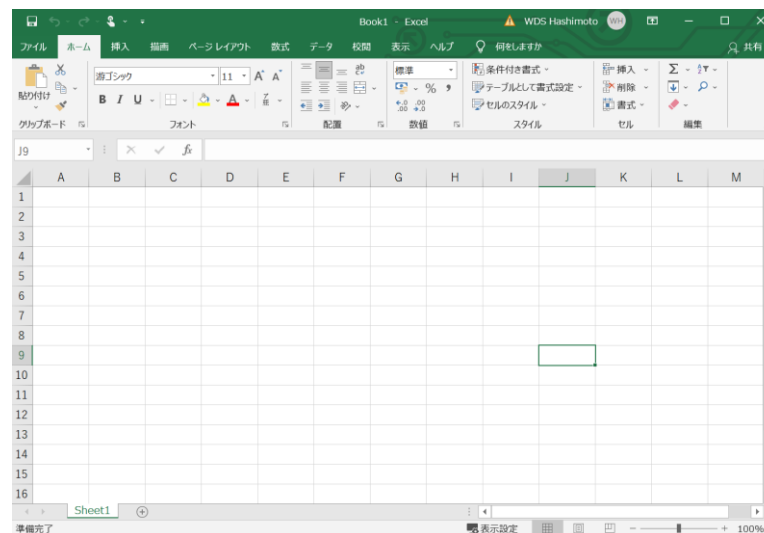
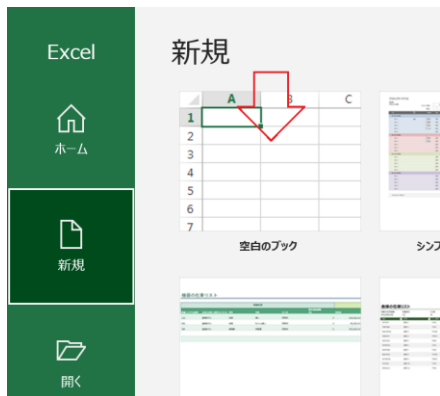


6. 『CSV書き出し』フォルダーにダウンロード結果が保存された『out.csv』が作成されます、『faces』フォルダーには、写真が保存されます。

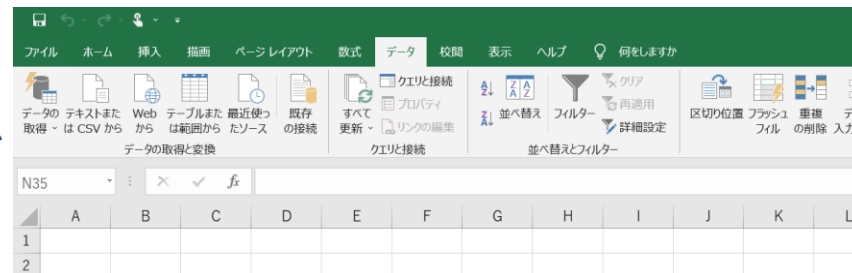
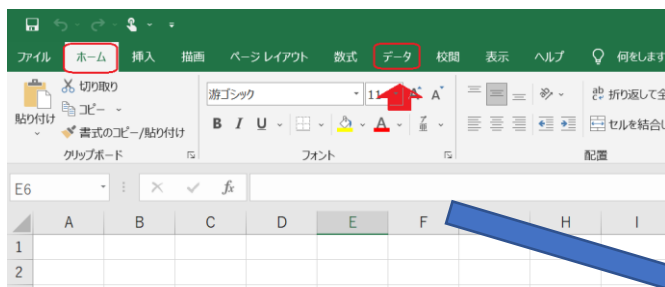


注意) この『out.csv』ファイルを直接ダブルクリックして開かないでください。
このまま開くと日本語が文字化けします。開く手順は、次のページからの説明を参照してください。

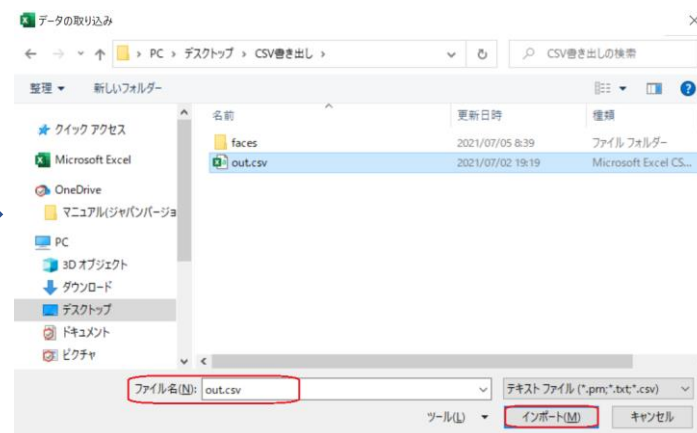
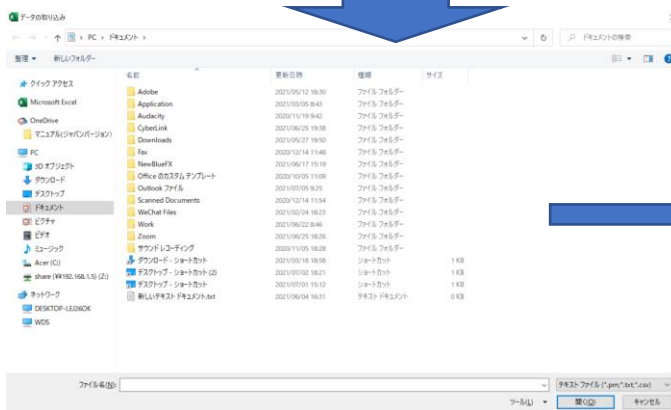
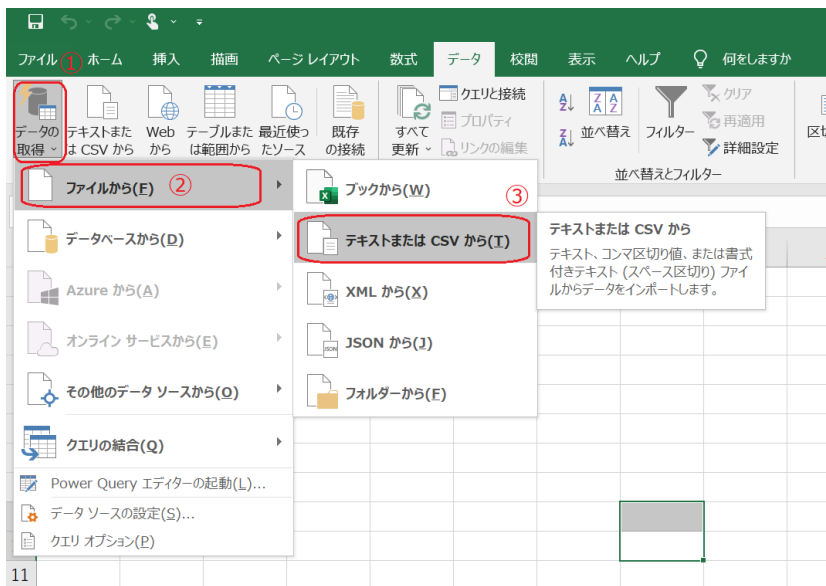
7. Excelファイルを新規作成で開きます。



8. 『ホーム』タブが選択されていますので、『データ』タブをクリックして選択します。



9. 『データ』より『データの取得』をクリック『ファイル(F)から』をクリック『テキストまたはCSVから(T)』を選択してください。ファイル取り込みの画面が表示されます。ここで、『out.csv』ファイルを指定して、インポートをクリックしてください



10. 下記の画面が表示されます。ここで、[932:日本語(シフトJIS)]と表示されているところを選択して [65001:Unicode(UTF-8)]を選択して 読み込みボタンをクリックしてください。

Out.csv
□ ×

元のファイル: 932: 日本語 (シフト JIS) 区切り記号: コンマ データ型検出: 最初の 200 行に基づく

address	age	certificateNumber	certificateType	email	gender	groupid	name
0	42	TestID0001	111		male		識区傑冢-蝶・6700379135D846718A6D1EE218I
1	56	TestID0002	111		male		逕-荳・綱・せ綱・2B816E98B5C6465CBA82DFE7
2	40	TestID0003	111		female		譚ア莠+綱啣う螯舌コ綴ノ綱・6802541C5ABC48B
3	56	TestID0005	111	test@miyako.co.jp	female		驛ノ綱快コ綱が逕キ

20001: TCA 台湾
20004: TeleText 台湾
1200: Unicode
12001: Unicode (UTF-32 ビッグ エンディアン)
12000: Unicode (UTF-32)
65000: Unicode (UTF-7)
65001: Unicode (UTF-8)
1201: Unicode (ビッグ エンディアン)
20127: US-ASCII
20005: Wang 台湾
861: アイスランド語 (DOS)
10079: アイスランド語 (Mac)
864: アラビア語 (864)

Out.csv
□ ×

元のファイル: 65001: Unicode (UTF-8) 区切り記号: コンマ データ型検出: 最初の 200 行に基づく

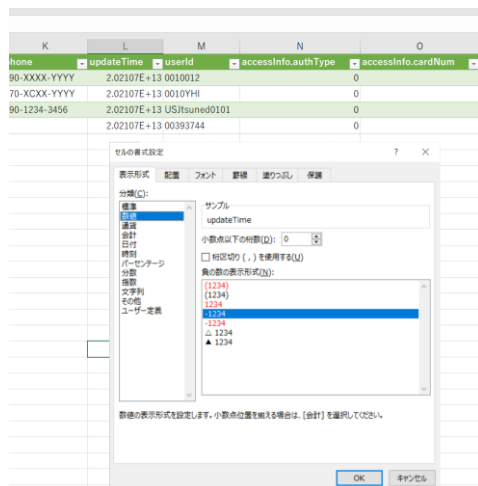
address	age	certificateNumber	certificateType	email	gender	groupid	name	personId
0	42	TestID0001	111		male		橋本泰弘	6700379135D846718A6D1EE218I
1	56	TestID0002	111		male		田中テスト	2B816E98B5C6465CBA82DFE7
2	40	TestID0003	111		female		東京花子テスト	6802541C5ABC48B78D27E728
3	56	TestID0005	111	test@miyako.co.jp	female		WDSテスト	07644F429A4542A7936131765

読み込み
データの变换
キャンセル

1.1. 読み込みが完了すると下記のように表示されます。

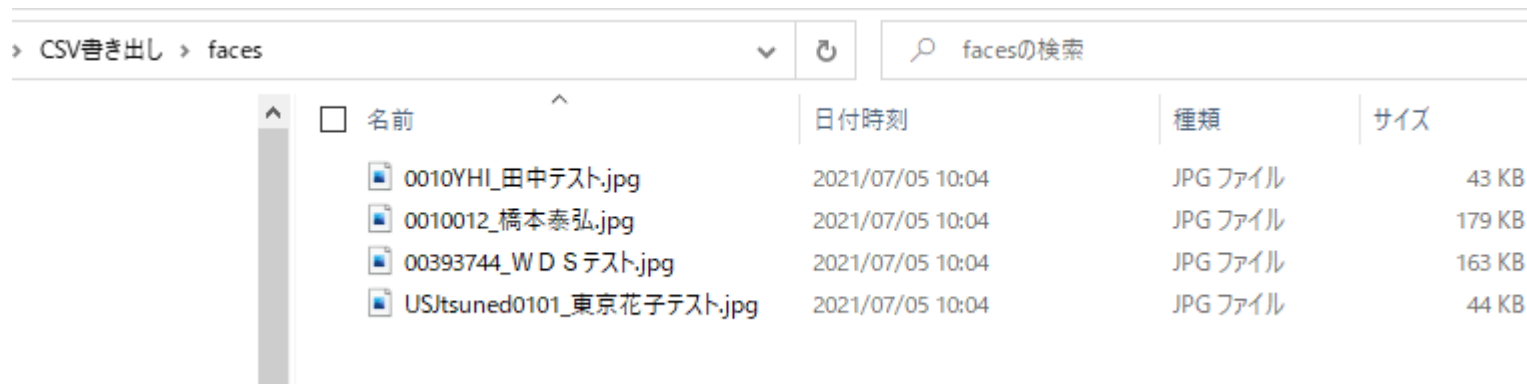
Column1	address	age	certificateNumber	certificateType	email	gender	groupId	name	personId	phone	updateTime	userId	accessInfo.authType	accessInfo.cardNum	accessInfo.password
0		42	TestID0001		111	male		橋本泰弘	6700379135D846718A6D1EE218EB288C	090-XXXX-YYYY	2.02107E+13	0010012		0	
1		56	TestID0002		111	male		田中テスト	2B816E98B5C6465CBA82DFE785757DC4	070-XXXX-YYYY	2.02107E+13	0010YHI		0	
2		40	TestID0003		111	female		東京花子テスト	6B02541C5ABC48B78D27E7287C507E5E	090-1234-3456	2.02107E+13	USJtsuned0101		0	
3		56	TestID0005		111	female		WD S テスト	07644F429A4542A7936131769CB5ED30		2.02107E+13	00393744		0	

UpdateTimeに関しては、UpdateTimeの列を選択して下のようにセルの書式を数値に設定してください



	updateTime	userId
XXX-YYYY	20210702183645	0010012
CXX-YYYY	20210702183632	0010YHI
234-3456	20210702183619	USJtsuned0101
	20210702183654	00393744

1 2. 『faces』フォルダーの方には、下記のように写真ファイルが保存されます。



名前	日付時刻	種類	サイズ
0010YHI_田中テスト.jpg	2021/07/05 10:04	JPG ファイル	43 KB
0010012_橋本泰弘.jpg	2021/07/05 10:04	JPG ファイル	179 KB
00393744_W D S テスト.jpg	2021/07/05 10:04	JPG ファイル	163 KB
USJtsuned0101_東京花子テスト.jpg	2021/07/05 10:04	JPG ファイル	44 KB

注意) 2回目から使用される場合は、『out.csv』ファイルを削除。また『faces』フォルダーの写真をすべて削除して空にしてください